

SLOVENSKÁ GASTROENTEROLOGICKÁ SPOLOČNOSŤ  
ONKOLOGICKÁ SEKCIA SGS



XXIII.

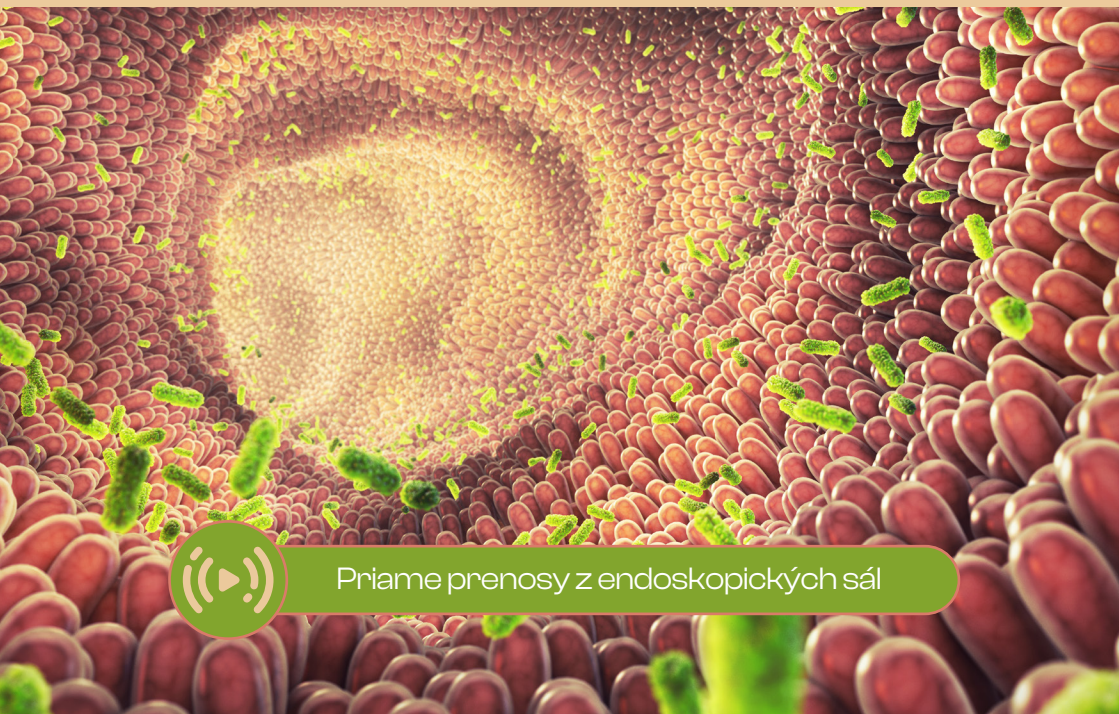
# VRÁBLIKOV DEŇ

12. apríla 2024 NOÚ Bratislava

## Neoplázie tenkého čreva

Špeciálny host: *doc. MUDr. Ilja Tachecí, Ph.D.*

# P R O G R A M



Priame prenosy z endoskopických sál

## GENERÁLNI PARTNERI

---

*Lilly*

ULTRAMED

## VYSTAVOVATELIA

---

**IM** INTERMEDICAL  
PLUS

**PRO.MED.CS**  
Praha a.s.

  
**VIATRIS™**

*Alfasigma Czech s.r.o.; o.z. Slovensko*

*Danone s.r.o.*

*Askin & Co., spol. s.r.o.*

*FLEXIMED SLOVAKIA s.r.o.*

## MEDIÁLNI PARTNERI

---

**A-medi**  
management

[www.amedi.sk](http://www.amedi.sk)

 **Care Comm**  
we care...

8:15 – 8:30

### OTVORENIE PODUJATIA

Ing. **Tomáš Alscher**, MPH., riaditeľ NOÚ Bratislava  
MUDr. **Boris Pekárek**, PhD.,  
predseda OS SGS,  
primár gastroenterologického oddelenia NOÚ

8:30 – 10:00

### DIAGNOSTIKA LÉZIÍ TENKÉHO ČREVA

Predsedníctvo: prof. MUDr. **Hlavatý T.**, PhD.,  
doc. MUDr. **Bánovčín P.**, PhD.,  
doc. MUDr. **Dražilová S.**, PhD.,  
MUDr. **Husták R.**, PhD.

#### Možnosti rádiológa v diagnostike lézií tenkého čreva

**Jezberová M.** \_\_\_\_\_ (10 + 5 min.)

#### Video – kapsulová endoskopia tenkého čreva

**Norek B.** \_\_\_\_\_ (10 + 5 min.)

#### Enteroskopia v diagnostike a liečbe lézií tenkého čreva

**Lietava P.** \_\_\_\_\_ (10 + 5 min.)



Video-live prenos z endoskopických sál

10:00 – 10:15

### PRESTÁVKA

10:15 – 10:40

### STATE-OF-THE-ART LECTURE:

**Prekancerózy tenkého střeva pohledem diagnostiky a léčby**  
**Tachecí I.**

10:45 – 12:15

### ENDOSKOPIKÁ LIEČBA LÉZIÍ DUODENA

Predsedníctvo: doc. MUDr. **Tachecí I.**, PhD.,  
prof. MUDr. **Kužela L.**, PhD., MPH,  
doc. MUDr. **Zelinková Z.**, PhD.,  
MUDr. **Baláž J.**

#### Neampulárne lézie duodena

**Osuská D.** \_\_\_\_\_ (10 + 5 min.)

#### Ampulárne lézie duodena

**Honko M.** \_\_\_\_\_ (10 + 5 min.)



Video-live prenos z endoskopických sál

12:15 – 12:30

### PRESTÁVKA

12:30 – 14:00

### NÁDORY TENKÉHO ČREVA

Predsedníctvo: prof., MUDr. **Pindák D.**, PhD.,  
MUDr. **Pörsök Š.**, PhD., MPH,  
doc. MUDr. **Veselíny E.**, PhD.,  
MUDr. **Štrpka T.**

#### Chirurgické možnosti pri nádoroch tenkého čreva

**Pindák D.** \_\_\_\_\_ (10 + 5 min.)

#### Nádory tenkého čreva – pohľad onkológa.

**Pörsök Š.** \_\_\_\_\_ (10 + 5 min.)

#### Endoskopické možnosti v paliatívnej liečbe gastro – duodenálnej obštrukcie

**Uhrík P.** \_\_\_\_\_ (10 + 5 min.)



Video-live prenos z endoskopických sál

14:00 – 14:30

Prednáška podporená spoločnosťou Eli Lilly Slovakia s.r.o.  
**KAM SMERUJEME V MANAŽMENTE PACIENTOV SULCERÓZNOU KOLITÍDOU?**  
**Zelinková Z.** \_\_\_\_\_ (20 + 10 min.)

14:30 – 15:00

Prednáška podporená spoločnosťou Nutricia  
**POLYMÉRNA VÝŽIVA AKO VOĽBA Č.1 PODĽA GUIDELINES. NEZABÚDAJME ŽIVIŤ ČREVO!**  
**Letkovský J.**

15:00 – 15:15

### PRESTÁVKA

15:15 – 15:45

### ČLENSKÁ SCHÔDZA ONKOLOGICKEJ SEKCIE SGS

Na podujatí sa aktívne zúčastňujú aj endoskopické sestry Gastroenterologického oddelenia Národného onkologického ústavu asistujúce pri endoskopických výkonoch počas live prenosov.

8:15 – 8:30

### OTVORENIE PODUJATIA

Ing. **Tomáš Alscher**, MPH., riaditeľ NOÚ Bratislava  
MUDr. **Boris Pekárek**, PhD.,  
predseda OS SGS,  
primár gastroenterologického oddelenia NOÚ

8:30 – 10:00

### DIAGNOSTIKA LÉZIÍ TENKÉHO ČREVA

Predsedníctvo: prof. MUDr. **Hlavatý T.**, PhD.,  
doc. MUDr. **Bánovčín P.**, PhD.,  
doc. MUDr. **Dražilová S.**, PhD.,  
MUDr. **Husták R.**, PhD.

#### Možnosti rádiológa v diagnostike lézií tenkého čreva

**Jezberová M.** \_\_\_\_\_ (10 + 5 min.)

#### Video – kapsulová endoskopia tenkého čreva

**Norek B.** \_\_\_\_\_ (10 + 5 min.)

#### Enteroskopia v diagnostike a liečbe lézií tenkého čreva

**Lietava P.** \_\_\_\_\_ (10 + 5 min.)



Video-live prenos z endoskopických sál

10:00 – 10:15

### PRESTÁVKA

10:15 – 10:40

### STATE-OF-THE-ART LECTURE:

**Prekancerózy tenkého střeva pohľadom diagnostiky a léčby**  
**Tachecí I.**

10:45 – 12:15

### ENDOSKOPICKÁ LIEČBA LÉZIÍ DUODENA

Predsedníctvo: doc. MUDr. **Tachecí I.**, PhD.,  
prof. MUDr. **Kužela L.**, PhD., MPH,  
doc. MUDr. **Zelinková Z.**, PhD.,  
MUDr. **Baláž J.**

#### Neampulárne lézie duodena

**Osuská D.** \_\_\_\_\_ (10 + 5 min.)

#### Ampulárne lézie duodena

**Honko M.** \_\_\_\_\_ (10 + 5 min.)



Video-live prenos z endoskopických sál

12:15 – 12:30

### PRESTÁVKA

12:30 – 14:00

### NÁDORY TENKÉHO ČREVA

Predsedníctvo: prof., MUDr. **Pindák D.**, PhD.,  
MUDr. **Pörsök Š.** PhD., MPH,  
doc. MUDr. **Veselíny E.**, PhD.,  
MUDr. **Štrpka T.**

#### Chirurgické možnosti pri nádoroch tenkého čreva

**Pindák D.** \_\_\_\_\_ (10 + 5 min.)

#### Nádory tenkého čreva – pohľad onkológa.

**Pörsök Š.** \_\_\_\_\_ (10 + 5 min.)

#### Endoskopické možnosti v paliatívnej liečbe gastro – duodenálnej obštrukcie

**Uhrík P.** \_\_\_\_\_ (10 + 5 min.)



Video-live prenos z endoskopických sál

14:00 – 14:30

Prednáška podporená spoločnosťou Eli Lilly Slovakia s.r.o.  
**KAM SMERUJEME V MANAŽMENTE PACIENTOV SULCERÓZNOU KOLITÍDOU?**  
**Zelinková Z.** \_\_\_\_\_ (20 + 10 min.)

14:30 – 15:00

Prednáška podporená spoločnosťou Nutricia  
**POLYMÉRNA VÝŽIVA AKO VOĽBA Č.1 PODĽA GUIDELINES. NEZABÚDAJME ŽIVIŤ ČREVO!**  
**Letkovský J.**



15:00 – 15:15

### PRESTÁVKA

15:15 – 15:45

### ČLENSKÁ SCHÔDZA ONKOLOGICKEJ SEKCIE SGS

Na podujatí sa aktívne zúčastňujú aj endoskopické sestry Gastroenterologického oddelenia Národného onkologického ústavu asistujúce pri endoskopických výkonoch počas live prenosov.



# NASTAL ČAS

# Chráňte PEČEN'

## MÁTE TO VO SVOJICH RUKÁCH

# URSOSAN®

kyselina ursodeoxycholová

#### SKRÁTENÁ INFORMÁCIA O LIEKU Ursosan®

**Zloženie:** Jedna tvrdá kapsula obsahuje 250 mg kyseliny ursodeoxycholovej. **Spôsob výdaja lieku:** Liek je viazaný na lekársky predpis. **Indikácie:** Rozpúšťanie rádiotransparentných cholesterolových žlčových kameňov (do veľkosti 1,5 cm) u pacientov s vysokým operačným rizikom a u pacientov po litotrypzii s funkčným žlčníkom. Primárna biliárna cirhóza I. a II. štádia. Primárna sklerotizujúca cholangiolitída. Hepatitída rôznej etiológie s cholestatickým syndrómom. Biliárna dyspepsia. Žlčová refluxná gastritída a ezofagitída. **Pediatrická populácia:** Poruchy pečene a žlčových ciest pri cystickej fibróze u detí od 6 rokov do 18 rokov. **Kontraindikácie:** Precitlivosť na žlčové kyseliny alebo na ktorúkoľvek z pomocných látok. Akútny zápal žlčníka alebo žlčových ciest. Obštrukcia žlčových ciest. Časté žlčníkové koliky. Narušená kontraktilita žlčníka. **Pediatrická populácia:** Neúspešná porto-enterosómia alebo deti s biliárnou atreziou bez zaisťovania dobrého odtoku žlče. **Nežiaduce účinky:** V klinických skúšaniach sa počas liečby kyselinou ursodeoxycholovou udávali ako časté bledá stolica alebo hnačka. **Interakcie:** K závažnejším liekovým interakciám nedochádza. Cholestyramín, kolestipol a antacída, obsahujúce aluminiumhydroxid, môžu znižovať absorpciu UDCA. UDCA môže zvyšovať vstrebávanie cyklosporínu z čreva. Nevhodná je aplikácia u osôb, užívajúcich klofibrát, bezafibrát alebo probukol. **Upozornenie:** Liek sa má podávať len pod dohľadom lekára. Ošetrojúci lekári má kontrolovať hepatálne testy AST, ALT a GGt počas prvých 3 mesiacov liečby každé 4 týždne, potom každé 3 mesiace. Ženy vo fertílom veku majú počas liečby UDCA používať spoľahlivú antikoncepciu. Pred začatím liečby sa musí vylúčiť tehotnosť. V záujme bezpečnosti liečby sa UDCA nemá podávať ženám v prvých troch mesiacoch gravidity. O možnosti podávania UDCA počas laktácie musí zvažovať odborný lekár. **Dávkovanie:** Pre užívanie Ursosanu nie je stanovená veková hranica. Liek je vhodný pre pacientov s telesnou hmotnosťou vyššou ako 47 kg. Kapsule sa prehltnú počas jedla nerozhrýznené a zapijú sa dostatočným množstvom tekutiny, musia sa užívať pravidelne. K rozpúšťaniu cholesterolových žlčových kameňov a k liečbe stavov, ktoré vznikli následkom hromadenia žlče je odporúčaná dávka 2 až 5 kapsúl denne v závislosti na telesnej hmotnosti (10 mg/kg/deň). Čalá dávka má byť podaná naraz, večer pred spaním. Dĺžka liečby sa pohybuje od pol roka až do 2 rokov. V indikácii biliárnej refluxnej gastritídy je odporúčaná dávka 1 kapsula (250 mg) denne večer pred spaním. V tejto indikácii je odporúčaná dĺžka liečby liekom Ursosan 10 – 14 dní. Pri liečbe stavov spojených s cholestatickou žlčovou stazou sa denná dávka pohybuje medzi 3 až 7 kapsulami (14 až 2 mg UDCA na kilogram telesnej hmotnosti). Počas prvých 3 mesiacov liečby sa má Ursosan užívať v rozdelených dávkach, 3 dávky počas dňa. Keď sa parametre pečeneových funkcií zlepšia, celkovú dennú dávku možno podávať raz denne večer. **Deti s cystickou fibrózou** od 6 do 18 rokov: 20 mg/kg/deň rozdelených na 2 – 3 dávky, s následným zvýšením dávky na 30 mg/kg/deň, ak je to nevyhnutné. **Balenie:** 50 a 100 kapsúl (na trh nemusia byť uvedené všetky veľkosti balenia). **Pred predpisanim lieku si pozorne prečítajte Súhrn charakteristických vlastností lieku. Dátum poslednej revízie textu:** 01/2020. **Tento materiál je určený pre odbornú verejnosť a interné účely spoločnosti. Držiteľ rozhodnutia o registrácii:** PRO.MED.CS Praha a.s., Teletská 377/1, Michle, 140 00 Praha 4, Česká republika.

Držiteľ rozhodnutia o registrácii: PRO.MED.CS Praha a. s., Teletská 377/1, Michle, 140 00 Praha 4, Česká republika  
Obchodné zastúpenie v SR: PROM.MEDIC.SK spol. s r.o., Galvaniho 15/B, 821 04 Bratislava

www.promedcs.com

PRO.MED.CS  
Praha a. s.

# OMVOH® PRVÝ IL-23p19 INHIBÍTOR

omvoh®  
mirikizumab

schválený na liečbu pacientov so stredne ťažkou až ťažkou aktívnou ulceróznou kolitídou<sup>1,2</sup>

98 % z pacientov v klinickej remisii nevyžadovalo liečbu kortikoidmi<sup>3</sup>

Ústup symptómov vrátane črevnej urgencie už od 2. týždňa<sup>1,3</sup>

Výskyt nežiaducich účinkov bol podobný placebo<sup>3</sup>

\*Definované ako žiadna liečba glukokortikoidmi počas najmenej 12 týždňov pred 40. týždňom udržiavacej liečby.

Percento pacientov v klinickej remisii v 40. týždni udržiavacej liečby: 49,9% mirikizumab vs. 25,1% placebo (p<0.001).<sup>3</sup>

▼ Tento liek je predmetom ďalšieho monitorovania. Od zdravotníckych pracovníkov sa vyžaduje, aby hlásili akékoľvek podozrenia na nežiaduce reakcie.

Výdaj lieku je viazaný na lekársky predpis. Liek v súčasnosti nie je hradený z verejného zdravotného poistenia.

Pred predpisovaním sa prosím zoznámte s úplným znením Súhrnu charakteristických vlastností lieku. Podrobné informácie o lieku sú dostupné na internetovej stránke Európskej agentúry pre lieky <http://www.ema.europa.eu>, alebo na adrese: Eli Lilly Slovakia s.r.o., Svätoplukova II. 18892/2 A, 821 08 Bratislava - mestská časť Ružinov, tel: +421 2 2066 3111

#### Referencie:

1. SPC Omvoh. 2. Keam SJ. Mirikizumab: First Approval. Drugs. 2023 Jul;83(11):1045-1052. doi: 10.1007/s40265-023-01909-1. PMID: 37389706. 3. D'Haens G, et al. Mirikizumab as Induction and Maintenance Therapy for Ulcerative Colitis. N Engl J Med 2023; 388:2444-2455 DOI: 10.1056/NEJMoa2207940.

Tento materiál je určený výhradne pracovníkom v zdravotníctve.

Dátum schválenia materiálu 02/2024.

Eli Lilly Slovakia s.r.o.  
Svätoplukova II. 18892/2 A, Bratislava - mestská časť Ružinov 821 08, tel.: +421 2 2066 3111

PP-MR-SK-0008



Pre zobrazenie SPC si, prosím, naskenujte QR kód.



Lilly

# FAMOSAN®

Famotidín

## Exaktne ku zdravému tráveniu.

JEDINÝ  
DOSTUPNÝ  
famotidín  
v 40 mg sile  
na slovenskom  
trhu.<sup>1</sup>

Účinná a bezpečná liečba  
širokého spektra ochorení  
tráviaceho traktu spojených  
so žalúdočnou hypersekréciou  
a hyperaciditou.\*



### SKRÁTENÁ INFORMÁCIA O PRÍPRAVKU - FAMOSAN 20 mg filmom obalené tablety, FAMOSAN 40 mg filmom obalené tablety

**Zloženie:** Famotidín 20 mg alebo 40 mg v 1 filmom obalenej tablete. **Indikácie:** Liečba všetkých chorobných stavov so žalúdočnou hypersekréciou a hyperaciditou; liečba i profylaxia rôznych lokalizácií a foriem peptickej vredovej choroby; stresový vred; vred vyvolaný liečbou kortikoidmi a nesteroidovými antireumatikami; Zollingerov - Ellisonov syndróm; hemoragická gastropatia; refluxná ezofagitída; funkčná gastropatia spojená s hyperaciditou a pyrózou. Profylaktická liečba pred celkovou anestéziou v chorých ohrozených aspiráciou kyslého obsahu. Podporný liečebný prostriedok v terapii akútnej pankreatitídy. **Kontraindikácie:** Precitlivenosť na liečivo, podobné inhibitory H<sub>2</sub>-receptorov alebo na ktorúkoľvek z pomocných látok. Dojčenie. Deti do 6 rokov. **Nežiaduce účinky:** Famotidín je veľmi dobre tolerované liečivo. Vyskytujú sa bolesti hlavy, závrat, zápcha, hnačka, suchosť v ústach, nauzea a/alebo vracanie. **Interakcie:** Nezištili sa žiadne klinicky významné liekové interakcie. Úprava pH žalúdka môže ovplyvniť biologickú dostupnosť atazanaviru, ketokonazolu a itraconazolu. Ketokonazol sa má podávať 2 hodiny pred podaním famotidínu. Antacidá (hydroxid horečnatý a hlinitý) môžu znížiť absorpciu famotidínu. Famotidín sa preto má užívať 1–2 hodiny pred podaním antacid. Existuje riziko straty účinnosti uhlíkatanu vápenatého, ak sa podáva ako viazač fosfátov u hemodialyzovaných. **Osobitné upozornenia a opatrenia pri používaní:** Pred začatím liečby žalúdočného vredu je potrebné vylúčiť jeho prípadný malígny charakter. V prípade dlhodobej liečby vysokými dávkami sa odporúča monitorovať krvný obraz a funkciu pečene. V prípade dlhodobej vredovej choroby je potrebné po zmiernení príznakov vylúčiť sa náhlemu ukončeniu liečby. Tento liek obsahuje monohydrát laktózy. Ak je kŕmen kreatinínu nižší ako 10 ml/min, je potrebné znížiť dennú dávku lieku. **Dávkovanie a spôsob podávania:** Pri vredovej chorobe žalúdka alebo dvanástnika je obvyklá dávka 2-krát denne 1 tableta po 20 mg (interval 12 hodín), alebo 40 mg jednorazovo na noc počas 4–8 týždňov. Pri profylaxii recidívy vredu je obvyklá dávka 20–40 mg famotidínu na noc. Pri Zollingerovom-Ellisonovom syndróme je to 20–40 mg každých 6 hodín až do klinického zlepšenia. Maximálna celková denná dávka nemá prekročiť 480 mg famotidínu. Liečba tohto ochorenia je dlhodobá. Pri ostatných uvedených indikáciách je najčastejšou voľbou liečba v dávkach 2-krát denne 20 mg (interval 12 hod.), alebo 20–40 mg famotidínu jednorazovo na noc. Filmom obalené tablety sa prehltávajú nerozhryznuté a zapijajú sa vodou. **Špeciálne upozornenia na uchovávanie:** Uchovávať pri teplote 15–25 °C v pôvodnom obale na ochranu pred svetlom a vlhkosťou. **Obsah balenia:** 20 alebo 50 filmom obalených tabliet po 20 mg; 10, 20 alebo 50 filmom obalených tabliet po 40 mg. Na trh nemusia byť uvedené všetky veľkosti balenia. Prípravok je viazaný na lekárske predpis a nie je hradený z prostriedkov zdravotného poistenia. **Dátum revízie textu:** 07/2023. S podrobnejšími informáciami o prípravku sa zoznámte v SPC. **Držiteľ rozhodnutia o registrácii:** PRO.MED.CS Praha a.s., Telčská 377/1, Michle, 140 00 Praha 4, Česká republika. **Pred predpísaním lieku si pozorne prečítajte Súhrn charakteristických vlastností lieku.**

Literatúra: 1. Portál www.adc.sk

\* FAMOSAN nie je vhodný na liečbu rôznych klinických príznakov funkčnej žalúdočnej dyspepsie, keď nejde o žalúdočnú hypersekréciu a hyperaciditu.

Obchodné zastúpenie SK: PROM.MED.CS spol. s r.o., Galvaniho 15/B, 821 04 Bratislava

Kód: 0215121109 Dátum výroby: júl 2023

PRO.MED.CS  
Praha a.s.

## POLYPEKTOMICKÉ SLUČKY

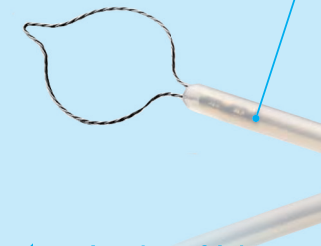
Široký výber veľkostí a tvarov polypektomických slučiek

Boston  
Scientific  
Advancing science for life™



### Captivator™ COLD Single-use Snare


Optimalizovaná pre studenú  
polypektómiu



- ✓ navrhnutá pre efektívnu resekciu plochých lézií, malých plochých a diminutívnych polypov (< 5mm)
- ✓ určená pre biopsiu, resekciu tkaniva a hemostázu

### RescueNet™

Sieťka na polypy a cudzie telesá



- ✓ navrhnutá pre optimálnu viditeľnosť a kontrolu
- ✓ vynikajúca sila pletiva pre rýchle a efektívne odstránenie polypov a cudzích telies

INTERMEDICAL  
PLUS

Distribútor pre Slovensko: InterMedical Plus, s. r. o.

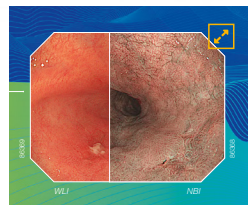
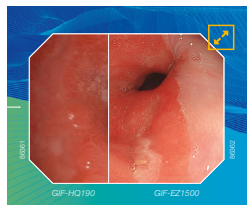
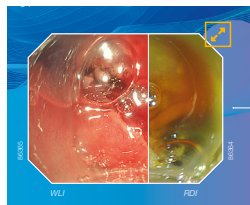
#### Kontakt:

Mgr. Mirka Hromcová • Mobil: +421 915 809 874 • E-mail: mirka.hromcova@intermedical.sk  
Ing. Denisa Štorová • Mobil: +421 905 344 924 • E-mail: denisa.storova@intermedical.sk

# EVIS X1

predstavuje najnovšie a najmodernejšie vylepšenie endoskopického systému. Využitím technológií RDI (červenej dichromatickosti obrazu), zväčšenej hĺbky ostrosti EDOF, 4K monitoru s 32" uhlopriečkou a funkciou vylepšenia textúr a farieb TXI, sa Olympus EVIS X1 posúva na vyššiu úroveň modernej endoskopie.

Červené dichromatické zobrazovanie (RDI)







# PARTNERSKÝ PROGRAM 2024

ĎAKUJEME TOUTO CESTOU SVOJIM **PARTNEROM**  
A TEŠÍME SA NA SPOLUPRÁČU V ROKU 2024

## ZLATÍ PARTNERI SGS



Celltrion Healthcare SK



Eli Lilly Slovakia s.r.o.



PRO.MED.CS Praha a.s.

## STRIEBORNÍ PARTNERI SGS



FERRING Slovakia, s.r.o.



Takeda Pharmaceuticals Slovakia  
s.r.o.

## BRONZOVÝ PARTNER SGS



AbbVie, s.r.o.